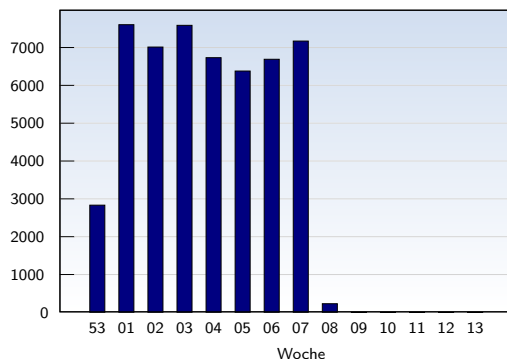


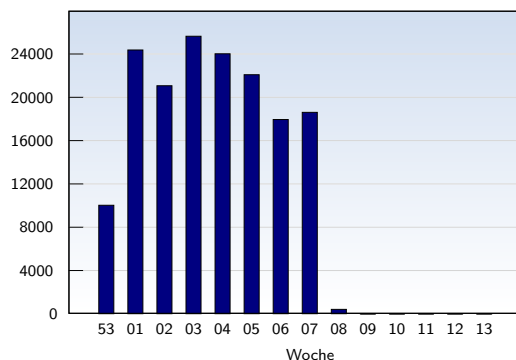
Besucher



Diese Auswertung fasst alle Seitenaufrufe eines Besuchers zu einem Besuch (unique visit) zusammen. Ein Besucher wird nur gezählt, wenn er mindestens einen vollständigen Seitenaufruf (Page-Impression) auslöst. Liegen mehr als 30 Minuten zwischen den einzelnen Page-Impressions, so wird der Besucher mehrfach gezählt.

Datum	Betrag	
KW 53	01.01.10-03.01.10	2837
KW 01	04.01.10-10.01.10	7607
KW 02	11.01.10-17.01.10	7016
KW 03	18.01.10-24.01.10	7590
KW 04	25.01.10-31.01.10	6735
KW 05	01.02.10-07.02.10	6382
KW 06	08.02.10-14.02.10	6693
KW 07	15.02.10-21.02.10	7174
KW 08	22.02.10-28.02.10	232
KW 09	01.03.10-07.03.10	0
KW 10	08.03.10-14.03.10	0
KW 11	15.03.10-21.03.10	0
KW 12	22.03.10-28.03.10	0
KW 13	29.03.10-31.03.10	0
Insgesamt		52266

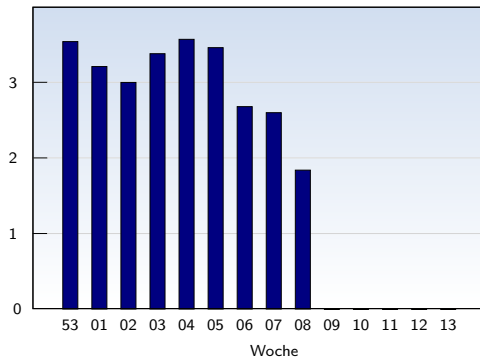
Seitenaufufe



Diese Auswertung zählt alle erfolgreichen Seitenaufufe (Page-Impressions). Es werden nur vollständig geladene Seiten gezählt.

Datum	Betrag	
KW 53	01.01.10-03.01.10	10041
KW 01	04.01.10-10.01.10	24383
KW 02	11.01.10-17.01.10	21080
KW 03	18.01.10-24.01.10	25652
KW 04	25.01.10-31.01.10	24031
KW 05	01.02.10-07.02.10	22098
KW 06	08.02.10-14.02.10	17960
KW 07	15.02.10-21.02.10	18623
KW 08	22.02.10-28.02.10	426
KW 09	01.03.10-07.03.10	0
KW 10	08.03.10-14.03.10	0
KW 11	15.03.10-21.03.10	0
KW 12	22.03.10-28.03.10	0
KW 13	29.03.10-31.03.10	0
Insgesamt		164294

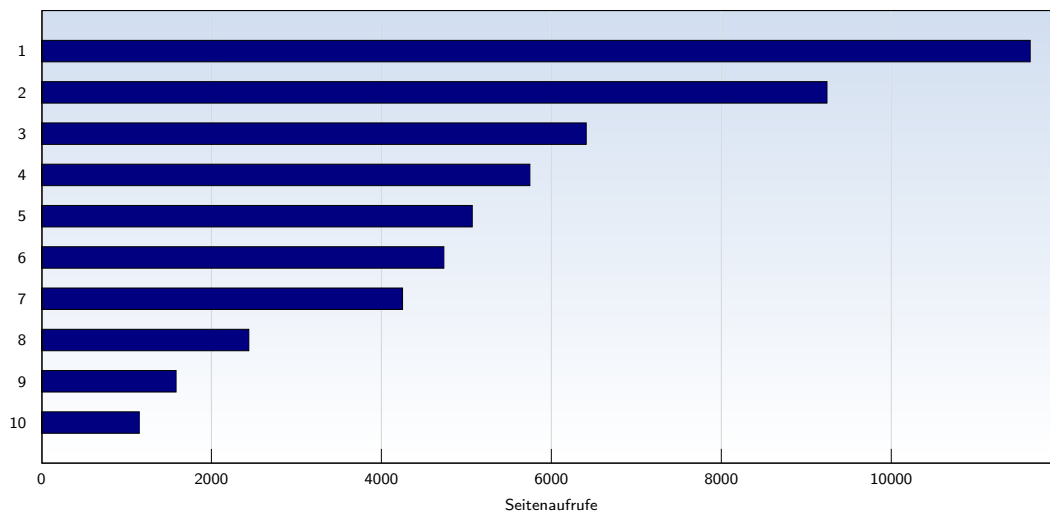
Seiten pro Besucher



Durchschnitt der erfolgreichen Seitenaufrufe eines eindeutigen Besuchers.

Datum	Betrag	
KW 53	01.01.10-03.01.10	3.54
KW 01	04.01.10-10.01.10	3.21
KW 02	11.01.10-17.01.10	3.00
KW 03	18.01.10-24.01.10	3.38
KW 04	25.01.10-31.01.10	3.57
KW 05	01.02.10-07.02.10	3.46
KW 06	08.02.10-14.02.10	2.68
KW 07	15.02.10-21.02.10	2.60
KW 08	22.02.10-28.02.10	1.84
KW 09	01.03.10-07.03.10	0
KW 10	08.03.10-14.03.10	0
KW 11	15.03.10-21.03.10	0
KW 12	22.03.10-28.03.10	0
KW 13	29.03.10-31.03.10	0
Durchschnitt		3.14

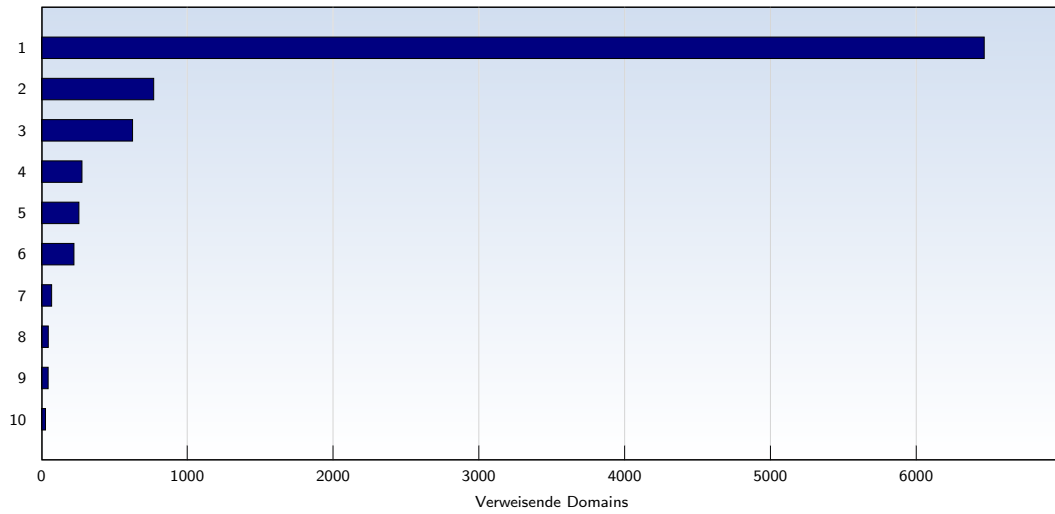
10 häufigste Seiten



Rank	Seite	Betrag	%
1	oliver%2Dhausen.de/feed/	11636	7
2	oliver%2Dhausen.de/wp%2Dcontent/themes/default/images/header%2Dimg.php	9245	5
3	oliver%2Dhausen.de/wp%2Dcontent/plugins/wp%2Dhashcash/wp%2Dhashcash%2Djs.php	6412	3
4	oliver%2Dhausen.de/	5749	3
5	oliver%2Dhausen.de/wp%2Dcontent/plugins/wp%2Dhashcash/wp%2Dhashcash%2Dgetkey.php	5071	3
6	oliver%2Dhausen.de/robots.txt	4737	2
7	oliver%2Dhausen.de/feed	4251	2
8	oliver%2Dhausen.de/2007/03/22/ce%2Dbit%2D2007%2Dtelekom%2Dpodolski%2Dschweinsteiger%2Dlahm/	2442	1
9	oliver%2Dhausen.de/2008/01/05/hochzeitsbilder%2Daus%2Dhanover/	1586	0
10	oliver%2Dhausen.de/2007/06/	1153	0
	Insgesamt	164294	

Diese Statistik zeigt die am häufigsten, erfolgreich aufgerufenen Seiten.

Top 10 verweisende Domains



Rank	Domain	Betrag	%
1	google.de	6467	12
2	schoenebuntebilder.de	771	1
3	google.com	626	1
4	google.at	279	0
5	google.ch	258	0
6	schoene%2Dbunte%2Dbilder.de	224	0
7	coolphotoblogs.com	71	0
8	google.se	48	0
9	bing.com	47	0
10	google.hu	29	0
	Insgesamt	9407	

9407 von 52266 Besuchen enthalten Herkunftsdaten (Referer), die nicht ausgewertet werden können. Diese Statistik zeigt Ihnen, von welchen Top-Level-Domains aus auf Ihre Seite verwiesen worden ist.